

# harmony™ – NIPT

## Vorbereitung der Patientin


- Für die Information der werdenden Eltern kann bei **medica** die entsprechende Broschüren bestellt werden
- Die Patientin muss für die genetische Diagnostik ihre Zustimmung geben (per Unterschrift auf dem Auftragsformular)



Cell free DNA BCT-Tubes  
Art. Nr. 02001813

## Vorgehen


- Bitte verwenden Sie für die Blutentnahme ausschliesslich die im harmony™-Set enthaltenen cell free DNA BCT-Tubes
- Führen Sie die venöse Blutentnahme nach Standard durch (siehe Leitfaden «Venöse Blutentnahme»)
- Füllen Sie beide Röhrchen mind. mit 8.5 ml Blut
- Mischen Sie die beiden Röhrchen nach der Entnahme vorsichtig 5–6x überkopf




Formular 7 – NIPT  
Art. Nr. 02001815

## Wichtiger Hinweis


- Bitte kontrollieren Sie das Verfalldatum der DNA BCT-Tubes (verwenden Sie nie abgelaufene Tubes)
- Bitte kontrollieren Sie auf dem Auftragsformular ob die Unterschrift der Patientin und die Unterschrift des zuweisenden Arztes vorhanden sind
- Bis zur Abholung/zum Versand bei Raumtemperatur lagern



Broschüre «ETT und NIPT»  
Info für die Patientin  
Art. Nr. 06000100



Broschüre «1TT and NIPT»  
Information for the patient  
Art. Nr. 06000110



Broschüre «ETT und NIPT»  
Info für die Arztpraxis  
Art. Nr. 06000099



Broschüre «Vorgeburtliche Untersuchungen»  
der Swiss Study Group 1TT  
Info für Patienten  
Art. Nr. 06000104